



GS1 vs SH

Évolutions à venir

Douanes de la Chine
Bruxelles, le 3 mai 2019



Sommaire



01 Points faibles
du classement

02 Approche éventuelle
de GS1

03 Point de vue de la Chine

04 Prochaine étape

A stylized graphic of the number '01'. The '0' is a thick black ring with a yellow vertical bar on its right side. The '1' is a thick yellow vertical bar with a small black square at its top left corner.

01

**Points faibles
du classement**



**Point
faible**



Gros volume



Complicé



Inefficace



Conflits majeurs

02

**Approche
éventuelle de
GS1**



Nouvelle technologie, nouvelle ère

- Précis
- Clair
- Facile à comprendre

Comment

- Objectif
- Juste
- Efficace



Solution éventuelle



CIC (Code d'identification des marchandises)

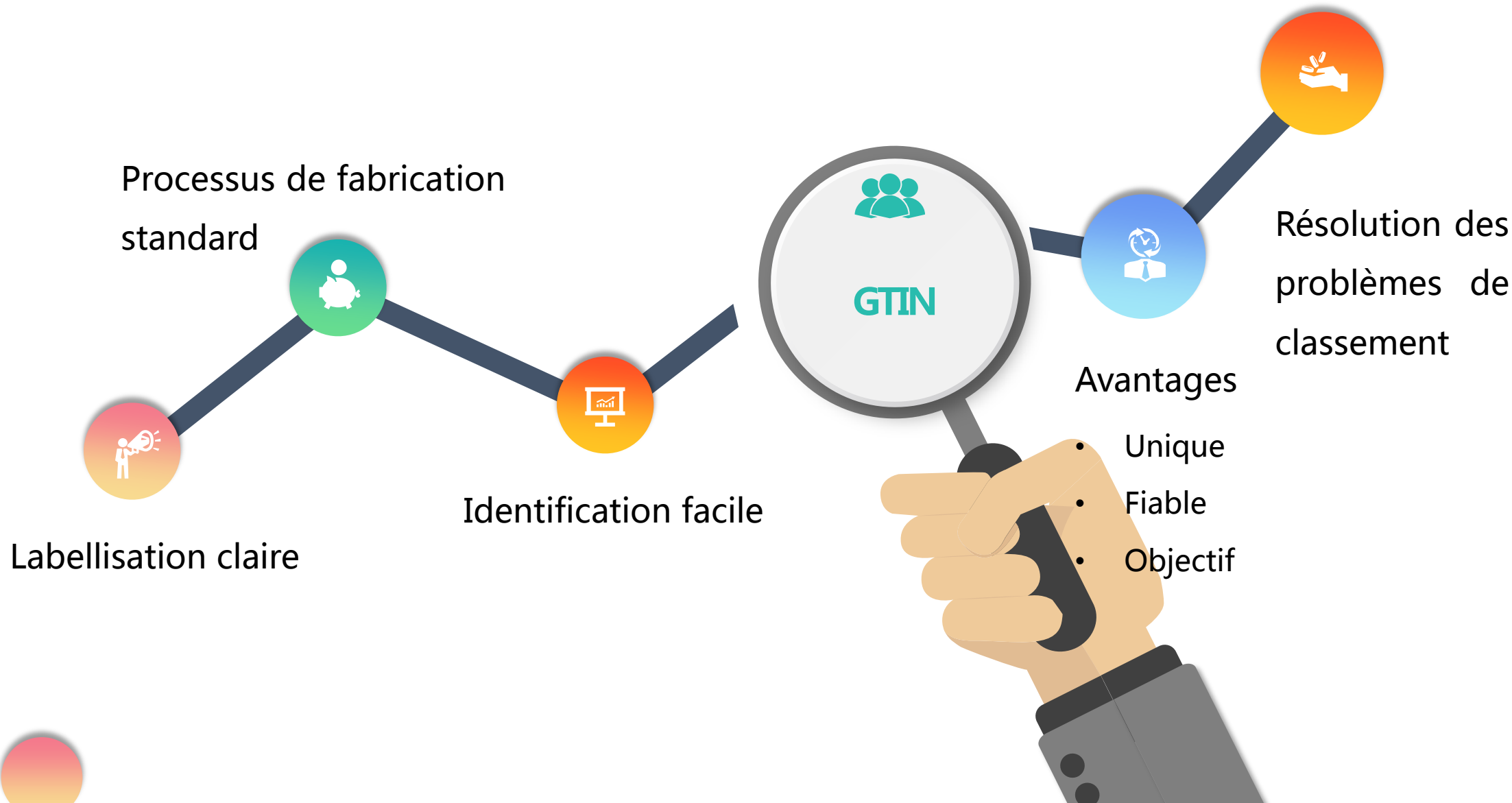
Identité du produit

Normalisation, numérisation, uniformité

Catégories de produits

St. mondiale	GTIN	Code unique GTIN
St. sectorielle	CAS	Code unique pour les produits chimiques
	VIN	Numéro d'identification des véhicules
	UDI	Identification unique des dispositifs médicaux
	SKU	Unité de gestion des stocks pour la logistique de la vente en gros et de détail
St. d'entreprise	N° de fabrication	À partir de l'ERP (progiciel de gestion intégré) d'une entreprise

Solution éventuelle



03

**Point de vue de
la Chine**



Comment combiner GS1 et SH



1. Sources de données pour les GTIN

2. Ensembles de données sectorielles

3. Combinaison entre les GTIN et le SH — mécanisme, équipe, modèles, etc.

4. Projet pilote et application



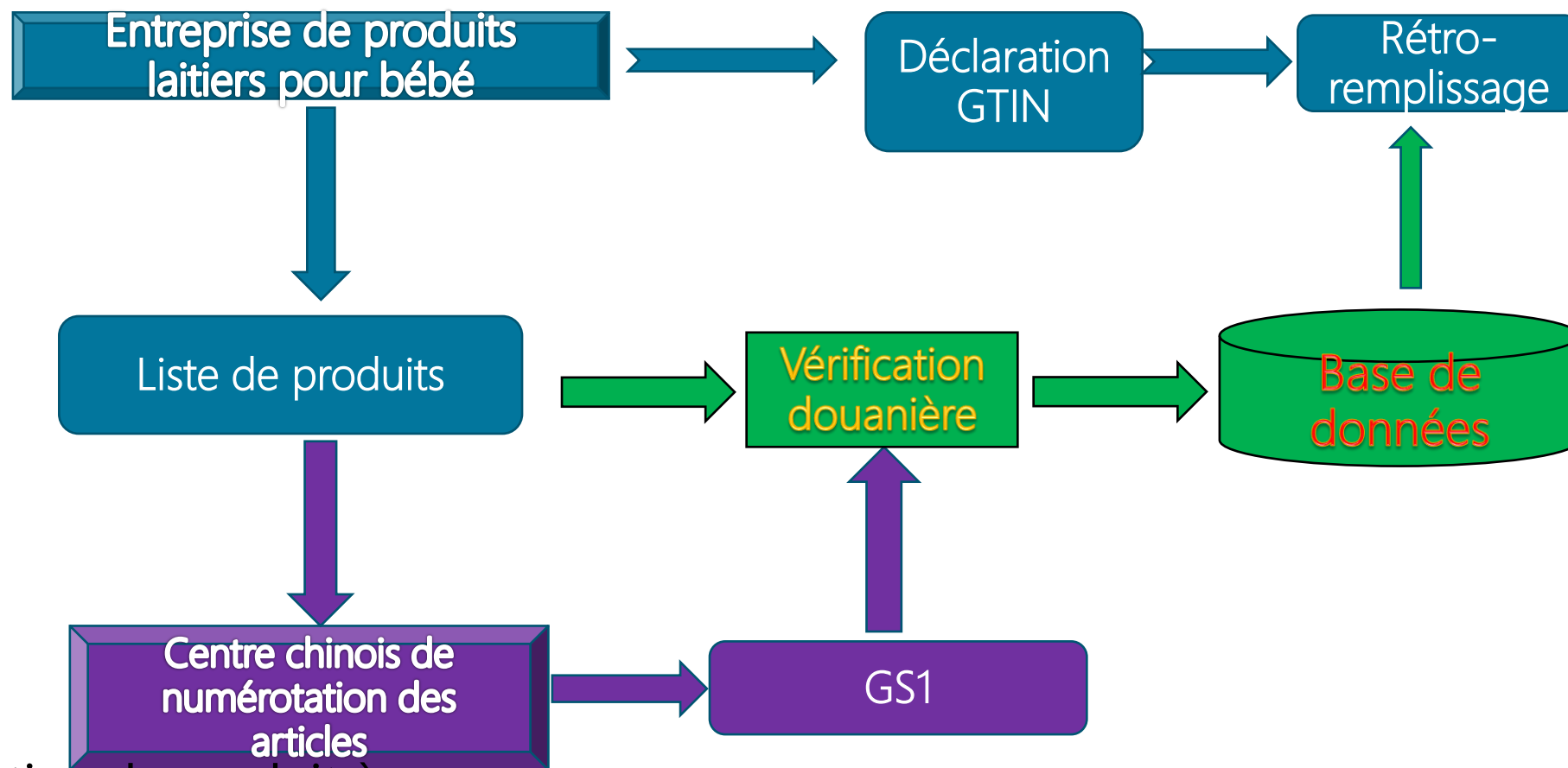
Comment parvenir à un consensus



Processus
de prise de
décisions

1. Études de faisabilité
2. Capacités techniques
3. Association avec la base de données et le processus de dédouanement
4. Application et mise en œuvre

Résultats préliminaires



Opération :

Passage d'une déclaration de produit à une déclaration GS1 vérifiée par les autorités douanières

Projet pilote



- 350 marques de lait en poudre, sous-division en plus de 1 000 catégories



- 52 formulaires de déclaration, 122 GTIN, correspondance automatique avec le SH



- Procédure accélérée de dédouanement

Étude de cas



✓ Cartographie GPC-HS4

Le GPC BRICK-HS4 reprend 2830 catégories de produits du GPC (**71,88 %**) et couvre 515 codes du SH à 4 chiffres (**42,2 %**) et 69 Chapitre (**71 %**).



✓ Cartographie GTIN-HS10

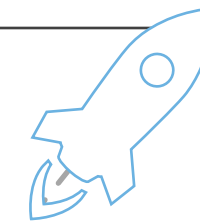
Désormais, la base de données GTIN-HS10 se divise par secteurs de produits (ex. : vin, couches jetables, etc.).

04

**Prochaine
étape**



Planification sur le long terme



Sensibilisation



Crédibilité



Big data



Deuxième déclarati



Merci pour votre attention

